

- Tutoriel Articles RUGC pour AJCE –


Déposer un article sur la plateforme

Site de soumission : <https://journal.augc.asso.fr/index.php/ajce/about/submissions>

Récupérer le modèle (template) sur la page de soumission dans la partie **Author Guidelines – RUGC**. Il y a un template pour les articles classiques et un template pour le Prix René Houpert. Votre article doit respecter le modèle et le nombre de pages demandées.

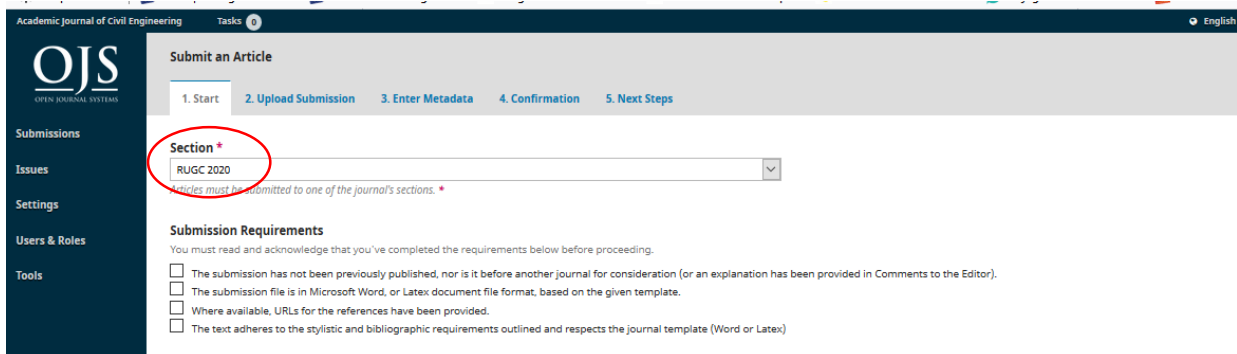
A noter que les articles pour les RUGC contrairement à ceux pour les numéros classiques de la revue AJCE ne sont pas évalués en double aveugle. Il n’y a donc pas besoin de les rendre anonyme.

Il est indispensable de créer au préalable un compte sur AJCE si vous n’en avez pas (Register en haut à droite de l’écran). Si vous en avez, il suffit de vous logger (Login en haut à droite de l’écran).

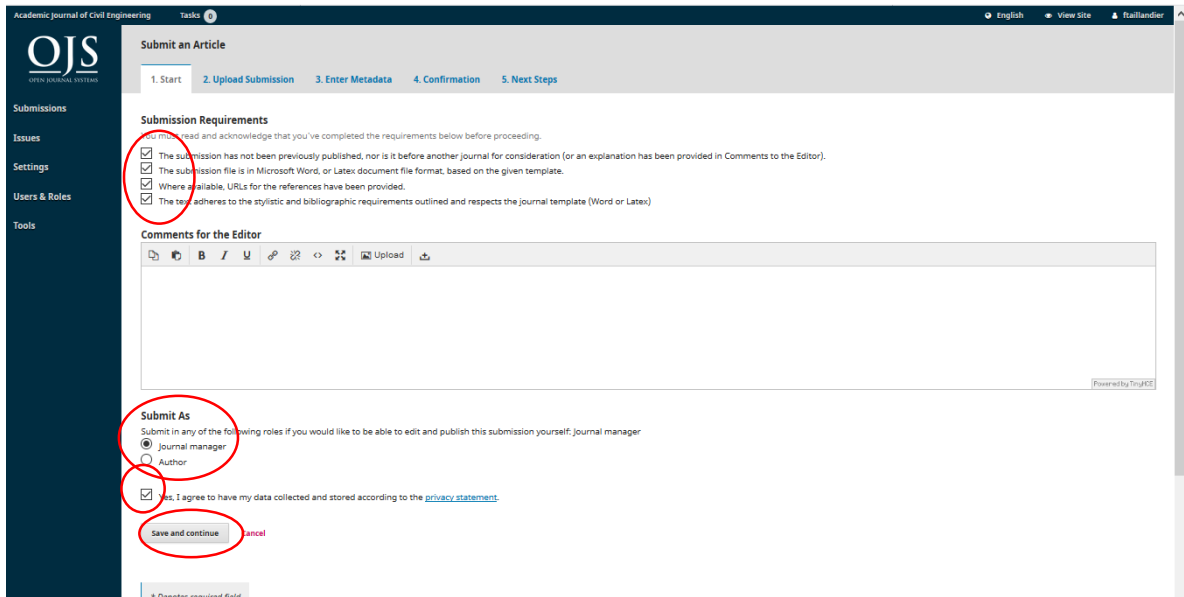


Lorsque votre manuscrit est prêt, aller sur la page de soumission et cliquer sur [Make a new submission](#).

Dans **Section**, choisir : **RUGC 2021** (Article normal), **Prix René Houpert** (Prix René Houpert)



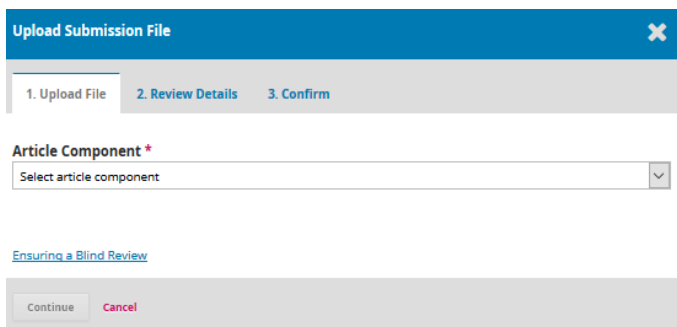
- Cocher les 4 cases sous **Submission Requirements**



- Cocher sous **Submit As Author**
- Cocher la case : *Yes, I agree to have my data collected and stored according to the [privacy statement](#).*
- Puis cliquer sur **Save and continue**

Ecran **Upload Submission File**

- Sélectionner **RUGC Manuscript**
- Sélectionner dans la fenêtre de sélection le pdf de l'article.
- Appuyer sur **Continue**



Dans **Enter Metadata**

- Remplir les champs **Title** et **Abstract** (ils doivent être identiques à ceux de l'article)

Academic Journal of Civil Engineering Tasks 0 English View Site ftalland

Submit an Article

1. Start 2. Upload Submission 3. Enter Metadata 4. Confirmation 5. Next Steps

Prefix Title *

Examples: A. The

Subtitle

The optional subtitle will appear after a colon (:), following the main title.

Abstract *

List of Contributors [Add Contributor](#)

Name	E-mail	Role	Primary Contact	In Browse Lists
• Franck Taillandier	franck.taillandier@irstea.fr	Journal manager	<input checked="" type="checkbox"/>	<input checked="" type="checkbox"/>

Submission Metadata

These specifications are based on the Dublin Core metadata set, an international standard used to describe journal content.

- Ajouter les auteurs de l'articles en appuyant sur **Add Contributor**

Academic Journal of Civil Engineering Tasks 0 English View Site ftalland

Submit an Article

1. Start 2. Upload Submission 3. Enter Metadata 4. Confirmation 5. Next Steps

Prefix **Title ***

Examples: A. The

Subtitle

The optional subtitle will appear after a colon (:), following the main title.

Abstract *

List of Contributors Add Contributor

Name	E-mail	Role	Primary Contact	In Browse Lists
• Franck Taillandier	franck.taillandier@irstea.fr	Journal manager	<input checked="" type="checkbox"/>	<input checked="" type="checkbox"/>

Edit Delete Delete Author

Submission Metadata

Dans **Add Contributor** Remplir les différents champs (**Name**, **Last Name**, **Contact**, **Country**, **Contributor's role...**), puis appuyer ensuite sur **Save**.

The screenshot shows the 'Add Contributor' form with the following fields circled in red:

- Name**: First Name (containing 'A'), Last Name (containing 'XXXXXXXXXX').
- Contact**: Email address (containing 'x@x.fr').
- Country**: A dropdown menu showing 'France'.
- Contributor's role**: Radio buttons for 'Author' (selected) and 'Editor'.
- Save**: A button at the bottom left.

Other visible fields include Middle Name, User Details (Suffix, URL, ORCID ID), Affiliation, Bio Statement, and checkboxes for 'Principal contact for editorial correspondence' and 'Include this contributor in browse lists'.

De retour dans **Enter Metadata**

- Ajouter les Keywords
- Appuyer sur **Save and Continue**.

The screenshot shows the 'Enter Metadata' form with the following fields circled in red:

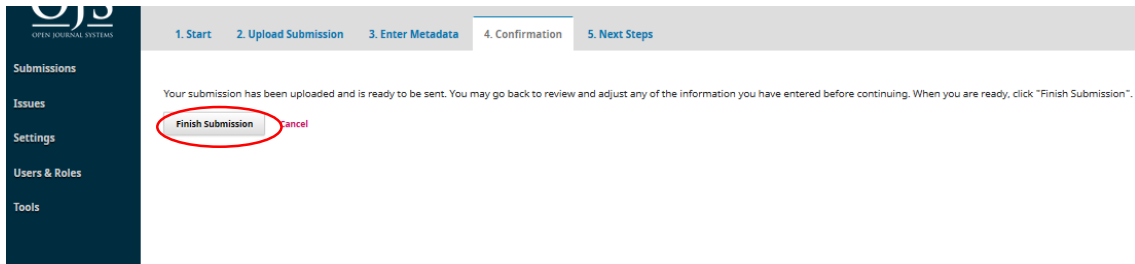
- Keywords**: A text input field under the 'Additional Refinements' section.
- Save and continue**: A button below the keywords field.

Other visible fields include Prefix, Title, Subtitle, Abstract, and a table of contributors.

Name	Email	Role	Primary Contact	In Browse Lists
A. XXXXXXXXXXXX	x@x.fr	Author		<input checked="" type="checkbox"/>

Dans *Confirmation*

- Appuyer sur *Finish Submission*.



- Confirmer (*ok*)

